

# Osakkeet ja osakkeenomistajat

SanomaWSOY

## Osakepääoma ja osakesarjat

SanomaWSOY:n osakepääoma (1 000 €) 31.12.	2003	2002	2001	2000	1999
Yhteensä, kaikki osakkeet	<b>68 929</b>	62 574	62 574	62 574	61 187
A-osakkeet	<b>9 985</b>	9 985	9 985	9 985	10 094
B-osakkeet	<b>58 944</b>	52 589	52 589	52 589	51 093
Yhteensä, ulkona olevat osakkeet	<b>65 838</b>	59 484	59 484	59 484	58 165
A-osakkeet	<b>9 985</b>	9 985	9 985	9 985	10 094
B-osakkeet	<b>55 853</b>	49 499	49 499	49 499	48 071

SanomaWSOY:n yhtiöjärjestyksen mukaan vähimmäisosakepääoma on 50 000 000 euroa ja enimmäisosakepääoma 200 000 000 euroa. Osakepääomaa voidaan korottaa tai alentaa näissä rajoissa yhtiöjärjestyksestä muuttamatta. Osakepääomaa on viimeksi korotettu Rautakirjan sulautumisen yhteydessä 1.3.2003 sulautumisvastikkeen maksamiseksi. SanomaWSOY laski tällöin liikkeelle 33 550 850 uutta B-osaketta. Osakepääomaa on viimeksi alennettu 30.4.2003, kun Sanoman ja WSOY:n omistukseen Rautakirjan sulautumisesta tulleet 18 773 018 SanomaWSOY:n B-osaketta mitätöitiin yhtiökokouksen päätöksellä.

Yhtiöllä on kaksi osakesarjaa, A (20 ääntä) ja B (yksi ääni). Kaikki osakkeet oikeuttavat samansuuruiseen osinkoon.

Osake on jaettu (splitattu) neljään osaan 10.5.2000.

## Omat osakkeet

SanomaWSOY omisti 31.12.2003 omia osakkeitaan tytäryhtiönsä Tiikerijakelu Oy:n kautta yhteensä 7 187 276 B-osaketta eli 4,48 % osakkeista ja 1,19 % äänistä.

Tiikerijakelun osakkeiden kirjanpidollinen vasta-arvo on 3 090 528,68 euroa. Liikkeellä olevien osakkeiden määrä on 153 112 152, josta A-osakkeita on 23 220 492 kappaletta ja B-osakkeita 129 891 660 kappaletta.

SanomaWSOY Oyj lunasti vuoden 2003 aikana 3 620 vuoden 2001 vaihdettavan pääomalainan lainaosuutta, jotka oikeuttaisivat 2 275 298 B-osakkeeseen. SanomaWSOY:n hallitus mitätöi nämä lainaosuudet helmikuussa 2004.

Osakkeiden määrä, kpl	A-osakkeet	B-osakkeet	Yhteensä
Määrä 31.12.2003	23 220 492	137 078 936	160 299 428
Osakkeiden osakeantioikaistu määrä keskimäärin	23 220 492	137 078 936	160 299 428
Ulkona oleva osakeantioikaistu määrä 31.12.2003	23 220 492	129 891 660	153 112 152
Ulkona oleva osakeantioikaistu osakemäärä keskimäärin	23 220 492	127 502 915	150 723 407
Osakkeiden määrä lisättynä lainaosuuksilla ja optioilla*)	A-osakkeet	B-osakkeet	Yhteensä
Ulkona oleva osakeantioikaistu määrä 31.12.2003	23 220 492	129 891 660	153 112 152
Vaihdettava pääomalaina 2001 (pois lukien yhtiön vuonna 2003 takaisin lunastamat 2 275 298 kpl)		10 295 411	10 295 411
2001A-optiot		625 600	625 600
2001B-optiot		1 112 100	1 112 100
2001C-optiot		1 147 500	1 147 500
Ulkona olevien osakkeiden lukumäärä 31.12.2003 mukaan lukien lainaosuudet ja optiot	<b>23 220 492</b>	<b>143 072 271</b>	<b>166 292 763</b>

\*) Mikäli kaikki vaihdettavan pääomalainan lainaosuudet ja jaetut optio-oikeudet vaihdetaan osakkeiksi. SanomaWSOY:n takaisin lunastamat osuudet mitätöidään helmikuussa 2004.

## Hallituksen valtuudet

Varsinainen yhtiökokous valtuutti 1.4.2003 SanomaWSOY:n hallituksen päättämään yhden vuoden kuluessa yhtiökokouksesta osakepääoman korottamisesta yhdellä tai useammalla uusmerkinnällä, yhden tai useamman vaihtovelkakirjalainan ottamisesta ja/tai optio-oikeuksien antamisesta. Näiden uusmerkinnässä merkittävien, vaihtovelkakirjoja vastaan vaihdettavien ja optio-oikeuksien nojalla merkittävien uusien osakkeiden tulee olla B-sarjan osakkeita, ja niiden yhteenlaskettu lukumäärä saa olla enintään 29 104 319 kappaletta. Yhtiön osakepääomaa voidaan korottaa yhteensä enintään 12 514 857,17 eurolla. Hallitus ei käytänyt valtuutusta vuoden 2003 aikana. Hallituksella ei ole valtuutusta hankkia tai luovuttaa omia osakkeita.

## Osakkeiden noteeraus ja kaupankäyntitunnukset

SanomaWSOY:n osakkeet on noteerattu Helsingin Pörssin päälistalla. Pörssierä on molemmissa osakesarjoissa 10 kappaletta. Osakkeiden kaupankäyntitunnukset Helsingin Pörssissä ovat SWSAV ja SWSBV. Osakkeiden koodit pörssitiedonvälittäjillä ovat seuraavat:

	A-sarja	B-sarja
Bloomberg	SWSAV FH	SWSBV FH
Reuters	SWSAV.HE	SWSBV.HE
Startel	SWSAV	SWSBV

SanomaWSOY:n osakkeet ovat olleet mukana Dow Jones STOXX -indekseissä (600, Small 200 ja mediasektori) 22.9.2003 alkaen.

Yhtiön osakkeet kuuluvat Suomen Arvopaperikeskuksen arvo-osuusjärjestelmään. Vuoden 2003 lopussa yhtiöllä oli 8 715 osakkeenomistajaa.

## Osakkeiden kurssikehitys ja vaihto

SanomaWSOY:n A-osaketta vaihdettiin vuoden 2003 aikana 195 335 (204 728) kappaletta ja B-osaketta 17 252 697 (6 207 842) kappaletta. A-osakkeiden vaihto oli 0,84 (0,88) % vuoden keskimääräisestä osakekannasta ja B-osakkeiden 13,53 (5,08) %. A-osakkeen keskipurssi oli 13,18 ja B-osakkeen 11,77 euroa. A-osakkeen ylin kurssi oli 17,00 ja alin 9,00 euroa. B-osakkeen ylin kurssi oli 17,20 ja alin 7,62 euroa.

Vuoden 2003 aikana SanomaWSOY:n osakkeista ei annettu liputusilmoituksia. Rautakirjan sulautumisen yhteydessä Werner Söderström Osakeyhtiö, Sanoma Osakeyhtiö, Oy Karl Fazer Ab ja Ruokakesko Oy nousivat SanomaWSOY:n 20 suurimman omistajan joukkoon ja myös Pohjola-Yhtymän omistus kasvoi. WSOY:n ja Sanoman omistukset mitätöitiin yhtiökokouksen jälkeen. Ruokakesko Oy puolestaan myi koko omistuksensa elokuussa 2003. Osakkeenomistuksessa ei tapahtunut muita merkittäviä muutoksia.

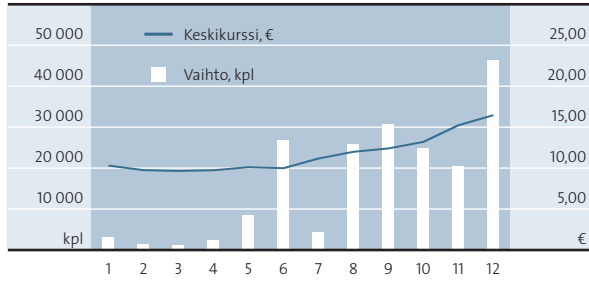
Osakekohtaiset tunnusluvut on esitetty sivulla 1 Avainluvut-taulukossa.

SanomaWSOY:n markkina-arvo oli vuoden 2003 lopussa, yhtiön hallussa olevat omat osakkeet vähennettyinä, 2 554,9 (1 319,1) milj. euroa. A-osakkeen tilikauden päätöskurssi oli 16,89 (10,01) ja B-osakkeen 16,65 (9,44) euroa.

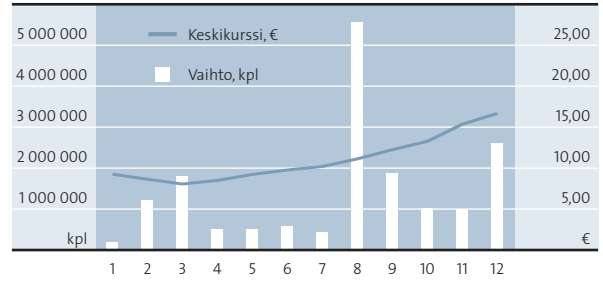
SanomaWSOY:n osakkeiden arvo (milj. €) 31.12.	2003	2002	2001	2000	1999*)
Kaikkien osakkeiden markkina-arvo, yht.	<b>2 674,6</b>	1 387,0	1 587,3	2 065,2	1 859,0
A-osakkeet	<b>392,2</b>	232,4	278,6	353,0	309,7
B-osakkeet	<b>2 282,4</b>	1 154,5	1 308,6	1 712,2	1 549,3
Ulkona olevien osakkeiden markkina-arvo	<b>2 554,9</b>	1 319,1	1 510,4	1 964,5	1 767,4
A-osakkeet	<b>392,2</b>	232,4	278,6	353,0	309,7
B-osakkeet	<b>2 162,7</b>	1 086,7	1 231,7	1 611,6	1 457,7
Kirjanpidollinen vasta-arvo (€)					
A-osake	<b>0,43</b>	0,43	0,43	0,43	1,68
B-osake	<b>0,43</b>	0,43	0,43	0,43	1,68
Verotusarvo (€)					
A-osake	<b>11,41</b>	7,35	8,40	10,50	36,40
B-osake	<b>11,62</b>	6,61	7,49	9,45	35,70

\*) Osake on jaettu (splitattu) neljään osaan 10.5.2000.

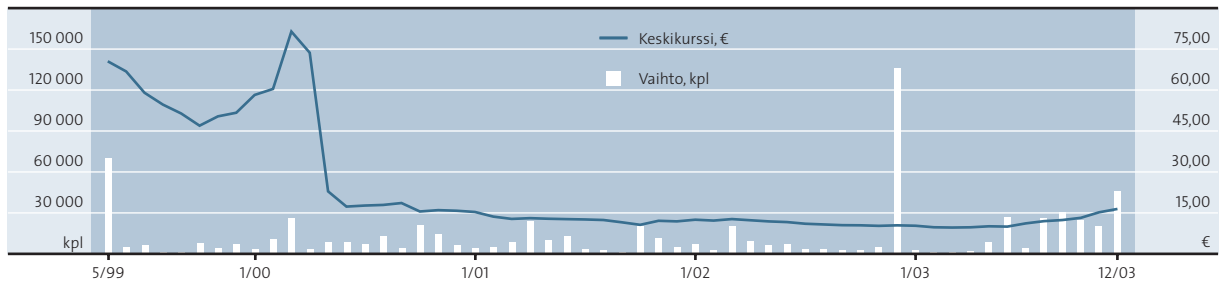
### A-osake, keskimurssi ja vaihto 2003



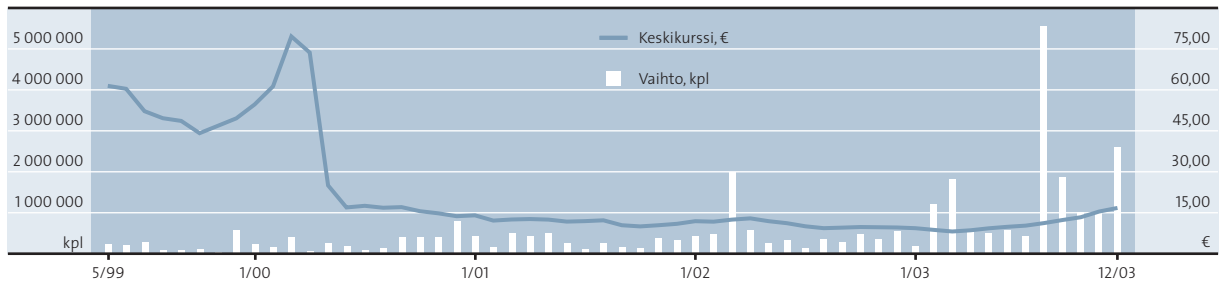
### B-osake, keskimurssi ja vaihto 2003



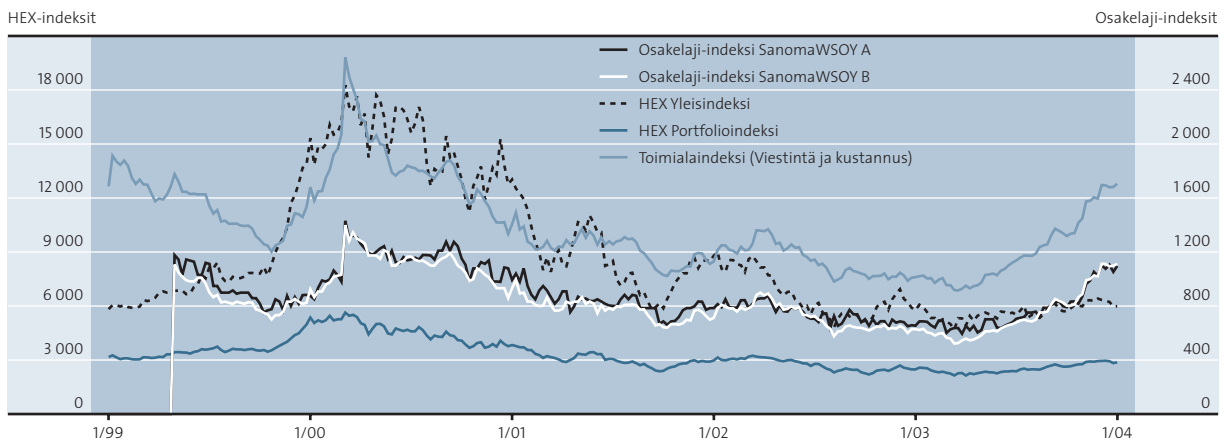
### A-osake, keskimurssi ja vaihto 1999–2003



### B-osake, keskimurssi ja vaihto 1999–2003



### A- ja B-osake indekseihin verrattuna 1999–2003



## Optio-oikeudet

SanomaWSOY:n hallitus päätti 31.1.2002 ylimääräisen yhtiökokouksen 21.8.2001 antaman valtuutuksen nojalla ottaa käyttöön Optiojärjestelmä 2001:n. Järjestelmään kuuluu enintään 4 500 000 optio-oikeutta, joista jokainen oikeuttaa yhteen SanomaWSOY Oyj:n B-osakkeeseen. Optiot on jaettu kolmessa vaiheessa vuosien 2001–2002 (optio-tunnus 2001A), 2002–2003 (2001B) ja 2003–2004 (2001C) vaihteissa, ja kullakin kolmesta optiotunnuksesta on oikeus merkitä enintään 1 500 000 optio-oikeutta. Jakamattomat ja yhtiölle palautuneet 2001A- ja 2001B-optio-oikeudet, yhteensä 1 262 300 optio-oikeutta, mitätöidään helmikuussa 2004. Jakamattomat 2001C-optio-oikeudet on annettu varastoitavaksi SanomaWSOY:n kokonaan omistamalle tytäryhtiölle Lastannet Oy:lle käytettäväksi myöhemmin SanomaWSOY:n hallituksen päätösten mukaisesti. Vuoden 2003 lopussa johdolla oli yhteensä 625 600 kappaletta 2001A-optioita ja 1 112 100 kappaletta 2001B-optioita. Kolmas erä optio-oikeuksia, yhteensä 1 147 500 kappaletta optiotunnuksella 2001C, jaettiin joulukuussa 2003. Ohjelmassa ovat mukana SanomaWSOY:n kaikki liiketoimintaryhmät, yhteensä 199 henkilöä.

Osakkeiden merkintäaika alkaa kolmen vuoden kuluttua optioiden jakamisesta ja jatkuu siitä eteenpäin kolme vuotta. Merkintäaika optio-oikeudella 2001A on 1.11.2004–30.11.2007, optio-oikeudella 2001B 1.11.2005–30.11.2008 ja optio-oikeudella 2001C 1.11.2006–30.11.2009. Osakkeen merkintähinta on kaikissa kolmessa vaiheessa SanomaWSOY:n B-osakkeen keskikurssi kunkin vuoden marras–joulukuussa (marras–joulukuu 2001, 2002 tai 2003) lisättyinä 20 prosentilla. 2001A-option laskennallinen vaihtokurssi vuoden 2003 lopussa oli 11,83 euroa, 2001B-option 11,10 euroa ja 2001C-option 19,79 euroa.

Liikkeeseen laskettavien optioiden perusteella merkittävien osakkeiden osuus voi olla yhteensä enintään 3,0 % yhtiön osakkeista ja 0,8 % osakkeiden tuottamista äänistä optioiden vaihdon jälkeen. Tähän mennessä jaettujen optioiden perusteella merkittävien osakkeiden osuus olisi 1,8 % vaihdon jälkeisistä osakkeista ja noin 0,5 % osakkeiden tuottamista äänistä.

## Vaihdeettava pääomalaina

SanomaWSOY:n hallitus päätti 21.8.2001 ylimääräisen yhtiökokouksen samana päivänä antaman valtuutuksen nojalla tarjota ammattimaisten sijoittajien merkittäväksi Suomessa oman pääoman ehtoisen vaihtovelkakirjalainan (vaihdettava pääomalaina). Laina otettiin kaupankäynnin kohteeksi Helsingin Pörssin päälistalle 6.9.2001.

Lainalle maksetaan 5,25 %:n suuruista kiinteää vuotuista korkoa. Alkuperäinen lainamäärä olisi voitu vaihtaa enintään 12 570 710 SanomaWSOY:n B-sarjan osakkeeseen, mikä olisi vastannut 7,37 % vaihdon jälkeisistä kaikista osak-

keista ja 2,05 % niiden tuottamista äänistä ja kasvattanut osakepääomaa 5 405 405 euroa. SanomaWSOY lunasti vuoden 2003 loppuun mennessä takaisin 3 620 lainaosuutta, jotka oikeuttavat 2 275 298 osakkeeseen. Nämä osuudet mitätöidään helmikuussa 2004. Lainan laimennusvaikutus, pois lukien takaisin lunastetut osuudet, oli vuoden 2003 lopussa enintään 10 295 411 B-osaketta eli 6,04 % vaihdon jälkeisistä kaikista osakkeista ja 1,68 % niiden tuottamista äänistä.

Lainan vaihto-aika alkoi 2.1.2002. Osakkeen laskennallinen vaihtohinta on 15,91 euroa eli 30 % yli SanomaWSOY:n B-sarjan osakkeen vaihdolla painotetun keskikurssin (12,24 euroa) Helsingin Pörssissä 20.7.–20.8.2001. Vaihdeettavaa pääomalainaa ei ollut vaihdettu osakkeiksi 31.12.2003 mennessä.

Laina-aika on 31.8.2001–4.7.2007. Laina maksetaan takaisin yhtenä eränä 4.7.2007 edellyttäen, että takaisinmaksuedellytykset täyttyvät. SanomaWSOY:llä on oikeus lunastaa laina takaisin 1.9.2004 alkaen, mikäli SanomaWSOY:n osakekurssi ylittää laskennallisen vaihtohinnan (15,91 euroa) 100 %:lla eli on vähintään 31,82 euroa lunastusta edeltävänä ajanjaksona, ja edellyttäen, että lainan takaisinmaksun muut edellytykset täyttyvät.

## Johdon osakkeenomistus

Hallituksen jäsenten, toimitusjohtajan sekä heidän arvo-paperimarkkinalain 1 luvun 5 §:ssä tarkoitettulla tavalla määräysvallassaan olevien yhteisöjen yhteenlaskettu osuus yhtiön osakkeista 31.12.2003 oli 5,02 (45,38) % ja äänistä 5,04 (39,94) %. Lisäksi Jaakko Rauramo on merkinnyt 10 kappaletta ja Hannu Syrjänen 5 kappaletta vaihdettavan pääomalainan lainaosuuksia. Jaakko Rauramolla on vuoden 2002 alussa käyttöön otetun optiojärjestelmän puitteissa 100 000 kappaletta 2001B- ja 100 000 kappaletta 2001C-optio-oikeuksia, jotka oikeuttavat 200 000 B-osakkeeseen. Hannu Syrjäsellä on 50 000 kappaletta 2001A-, 50 000 kappaletta 2001B- ja 50 000 kappaletta 2001C-optio-oikeuksia, jotka oikeuttavat 150 000 B-osakkeeseen. Seppo Kievarilla on 30 000 kappaletta 2001A-, 30 000 kappaletta 2001B- ja 20 000 kappaletta 2001C-optio-oikeuksia, jotka oikeuttavat 80 000 B-osakkeeseen.

Jos kaikki vaihdettavan pääomalainan lainaosuudet (pois lukien yhtiön vuonna 2003 takaisin lunastamat osuudet) sekä 2001A-, 2001B- ja 2001C-optiot merkitään ja Hannu Syrjänen, Jaakko Rauramo ja Seppo Kievari käyttävät kaikki merkintäoikeutensa, hallituksen jäsenten ja toimitusjohtajan (määräysvalta-yhteisöineen) yhteenlaskettu osuus yhtiön kaikista vaihdonjälkeisistä osakkeista on 4,89 % ja äänistä 5,00 % edellyttäen, ettei muita muutoksia tapahdu.

### **Osakassopimus**

Vuoden 1999 fuusiossa sulautuneiden yhtiöiden pääosakaiden solmiman osakassopimuksen voimassaolo päättyi 14.5.2003. Yhtiön hallituksen tiedossa ei ole yhtiön osakkeiden omistukseen ja äänivallan käyttöön liittyviä voimassa-olevia sopimuksia.

### **Osinkopolitiikka**

SanomaWSOY harjoittaa aktiivista osinkopolitiikkaa ja jakaa osinkoina vähintään kolmasosan konsernin liiketoiminnan rahavirrasta. Vuodelta 2003 jaettavaksi osingoksi hallitus ehdottaa 1,00 (0,40) euroa osakkeelta.

### **Rautakirjan sulautumisen vaikutukset osakkeisiin**

Aiemmin 57-prosenttisesti omistettu Rautakirja sulautui SanomaWSOY:hyn 1.3.2003. SanomaWSOY laski sulautumisessa liikkeelle 33 550 850 SanomaWSOY:n B-osaketta, joista 18 773 018 osaketta annettiin vastikkeena SanomaWSOY:n tytäryhtiöille Sanoma Osakeyhtiölle ja Werner Söderström Osakeyhtiölle. Tytäryhtiöiden saamat osakkeet mitätöitiin yhtiökokouksen päätöksellä 30.4.2003. SanomaWSOY-konsernin ulkopuoliset Rautakirjan osakkeenomistajat saivat sulautumisessa vastikkeena yhteensä 14 777 832 B-osaketta.

### **SanomaWSOY-arvopaperin sisäiset kaupankäyntirajoitukset**

SanomaWSOY:n julkiseen sisäpiiriin kuuluvat lain mukaan hallituksen puheenjohtaja, toimitusjohtaja, hallituksen jäsenet, varatoimitusjohtaja, tilintarkastaja, päävastuullinen tilintarkastaja ja varatilintarkastaja. SanomaWSOY:n hallituksen päätöksen mukaan julkiseen sisäpiiriin luetaan muulla perusteella myös johtoryhmän jäsenet, hallituksen

sihteeri ja johtoryhmän sihteeri. Lisäksi sisäpiiriin luetaan Rahoitustarkastuksen määräyksen (Dnro S/264/99) suosituksen mukaiset ilmoitusvelvolliset.

Sisäpiiriläinen ei saa antaa SanomaWSOY-arvopapereita\*) koskevia osto-, myynti- ym. toimeksiantoja, jos hänellä on sisäpiiritietoa. Sisäpiiriin kuuluvat henkilöt eivät saa käydä kauppaa SanomaWSOY-arvopaperilla neljäntoista vuorokauden aikana ennen yhtiön osavuosikatsauksen ja tilinpäätöstiedotteen julkistamista.

SanomaWSOY suosittelee, ettei sisäpiiriläinen muutoinkaan anna SanomaWSOY-arvopapereita koskevia osto-, myynti- ym. toimeksiantoja muulloin kuin kahden viikon sisällä yhtiön säännöllisen tiedonantovelvollisuuden piiriin kuuluvien tiedotteiden (tilinpäätöstiedot ja osavuosikatsaukset) julkistamisesta. Lisäksi SanomaWSOY suosittelee, etteivät sisäpiiriläiset käy SanomaWSOY-arvopapereilla lyhytaikaista kauppaa eli osta ja myy samoja arvopapereita kuuden kuukauden sisällä.

\*) SanomaWSOY-arvopaperilla tarkoitetaan SanomaWSOY-konserniin kuuluvan yhtiön osakkeita ja osakkeeseen arvopaperimarkkinalain mukaan oikeuttavia arvopapereita (vaihtovelkakirjalainat, warrantit, optio-oikeudet, optiolainat ja merkintäoikeudet). Osakkeeseen oikeuttavilla arvopapereilla tarkoitetaan arvopaperimarkkinalain mukaan kaupankäynnistä vakioituilla optioilla ja termiineillä annetussa laissa tarkoitettuja vakioituja optioita ja termiinejä (AML 10 luvun 1 §), niihin rinnastettavia johdannaissopimuksia (AML 10 luvun 1 a §) sekä muita johdannaissopimuksia (AML 10 luvun 1 b §), joiden kohde-etuus on em. arvopaperi sekä em. arvopaperiin liittyvä talletustodistus.

## Omistuksen jakautuminen

20 suurinta osakkeenomistajaa 31.12.2003

Osakas	Osakkeiden lukumäärä				äänimäärä	%
	A-sarja	B-sarja	yht.	%		
<b>1 Aatos Erkko</b>	<b>6 480 816</b>	<b>36 354 720</b>	<b>42 835 536</b>	<b>26,72</b>	<b>165 971 040</b>	<b>27,59</b>
Aatos Erkko	5 125 832	26 041 660	31 167 492	19,44	128 558 300	21,37
Oy Asipex Ab	1 354 984	10 313 060	11 668 044	7,28	37 412 740	6,22
<b>2 Patricia Seppälän kuolinpesä</b>	<b>2 317 876</b>	<b>10 378 524</b>	<b>12 696 400</b>	<b>7,92</b>	<b>56 736 044</b>	<b>9,43</b>
<b>3 Robin Langenskiöld</b>	<b>1 119 604</b>	<b>6 577 712</b>	<b>7 697 316</b>	<b>4,80</b>	<b>28 969 792</b>	<b>4,82</b>
<b>4 Rafaela Seppälä</b>	<b>1 119 600</b>	<b>6 577 716</b>	<b>7 697 316</b>	<b>4,80</b>	<b>28 969 716</b>	<b>4,82</b>
<b>5 Tiikerijakelu Oy</b> (konsernin omistamat omat osakkeet)		<b>7 187 276</b>	<b>7 187 276</b>	<b>4,48</b>	<b>7 187 276</b>	<b>1,19</b>
<b>6 Alfred Kordelinin yleinen edistys- ja sivistysrahasto</b>	<b>1 801 332</b>	<b>3 217 634</b>	<b>5 018 966</b>	<b>3,13</b>	<b>39 244 274</b>	<b>6,52</b>
<b>7 Helsingin Sanomain 100-vuotissäätiö</b>	<b>915 932</b>	<b>4 086 796</b>	<b>5 002 728</b>	<b>3,12</b>	<b>22 405 436</b>	<b>3,72</b>
<b>8 Pohjola-konserni</b>	<b>326 100</b>	<b>4 388 280</b>	<b>4 714 380</b>	<b>2,94</b>	<b>10 910 280</b>	<b>1,81</b>
Vahinkovakuutusosakeyhtiö Pohjola	326 100	1 714 000	2 040 100	1,27	8 236 000	1,37
Pohjola-Yhtymä Oyj		2 674 280	2 674 280	1,67	2 674 280	0,44
<b>9 Keskinäinen Eläkevakuutusyhtiö Ilmarinen</b>	<b>720 544</b>	<b>3 972 012</b>	<b>4 692 556</b>	<b>2,93</b>	<b>18 382 892</b>	<b>3,06</b>
<b>10 Oy Karl Fazer Ab</b>		<b>3 577 642</b>	<b>3 577 642</b>	<b>2,23</b>	<b>3 577 642</b>	<b>0,59</b>
<b>11 Suomi-yhtiöt</b>		<b>2 828 750</b>	<b>2 828 750</b>	<b>1,77</b>	<b>2 828 750</b>	<b>0,47</b>
Keskinäinen Henkivakuutusyhtiö Suomi		1 729 000	1 729 000	1,08	1 729 000	0,29
Vakuutusosakeyhtiö Suomi		1 099 750	1 099 750	0,69	1 099 750	0,18
<b>12 Suomen Kulttuurirahasto</b>	<b>1 848 956</b>	<b>737 049</b>	<b>2 586 005</b>	<b>1,61</b>	<b>37 716 169</b>	<b>6,27</b>
<b>13 Tapiola-ryhmä</b>	<b>86 344</b>	<b>2 181 769</b>	<b>2 268 113</b>	<b>1,41</b>	<b>3 908 649</b>	<b>0,65</b>
Keskinäinen Vakuutusosakeyhtiö Tapiola	44 924	1 019 997	1 064 921	0,66	1 918 477	0,32
Keskinäinen Eläkevakuutusyhtiö Tapiola	41 420	753 308	794 728	0,50	1 581 708	0,26
Keskinäinen Henkivakuutusyhtiö Tapiola		309 864	309 864	0,19	309 864	0,05
Yritysten Henkivakuutusyhtiö Tapiola		98 600	98 600	0,06	98 600	0,02
<b>14 Näyttelijöiden vanhuudenkötisäätiö</b>	<b>386 248</b>	<b>1 824 484</b>	<b>2 210 732</b>	<b>1,38</b>	<b>9 549 444</b>	<b>1,59</b>
<b>15 Sampo-konserni</b>	<b>436 226</b>	<b>1 634 991</b>	<b>2 071 217</b>	<b>1,29</b>	<b>10 359 511</b>	<b>1,72</b>
Vakuutusosakeyhtiö Henki-Sampo	436 226	1 634 991	2 071 217	1,29	10 359 511	1,72
<b>16 WSOY:n kirjallisuussäätiö</b>	<b>1 338 300</b>	<b>687 037</b>	<b>2 025 337</b>	<b>1,26</b>	<b>27 453 037</b>	<b>4,56</b>
<b>17 Suomalaisen Kirjallisuuden Seura</b>	<b>264 000</b>	<b>1 624 918</b>	<b>1 888 918</b>	<b>1,18</b>	<b>6 904 918</b>	<b>1,15</b>
<b>18 Valtion eläkerahasto</b>		<b>1 511 000</b>	<b>1 511 000</b>	<b>0,94</b>	<b>1 511 000</b>	<b>0,25</b>
<b>19 Päivälehdien arkistosäätiö</b>	<b>345 992</b>	<b>676 656</b>	<b>1 022 648</b>	<b>0,64</b>	<b>7 596 496</b>	<b>1,26</b>
<b>20 Lorna Aubouin</b>	<b>87 056</b>	<b>873 208</b>	<b>960 264</b>	<b>0,60</b>	<b>2 614 328</b>	<b>0,43</b>
<b>20 suurinta yhteensä</b>	<b>19 594 926</b>	<b>100 898 174</b>	<b>120 493 100</b>	<b>75,15</b>	<b>492 796 694</b>	<b>81,92</b>
<b>Hallintarekisteröidyt yhteensä</b>	<b>70 828</b>	<b>3 415 827</b>	<b>3 486 655</b>	<b>2,18</b>	<b>4 832 387</b>	<b>0,80</b>

Suurimmat osakkeenomistajat on ryhmitelty siten, että yhtiön tiedossa olevat henkilöomistajien suorat ja välilliset omistukset on ilmoitettu sekä yhteenlaskettuina että erillisinä. Samaan konserniin kuuluvien yhtiöiden omistukset on ryhmitelty samalla tavalla.

Kuukausittain päivitettävä luettelo suurimmista omistajista on osoitteessa [www.sanomawsoy.fi](http://www.sanomawsoy.fi).

### Omistajat sektoreittain 31.12.2003

	Osakkaita, kpl	%	Osakkeita, kpl	%	Äänimäärä	%
Julkiset yritykset	13	0,15	82 919	0,05	83 869	0,01
Yksityiset yritykset	444	5,09	26 285 574	16,40	56 807 896	9,44
Rahoitus ja -vakuutuslaitokset	76	0,87	15 380 084	9,59	31 371 586	5,22
Julkisyhteisöt	64	0,74	13 159 335	8,21	32 660 327	5,43
Voittoa tavoittelemattomat yhteisöt	246	2,83	24 446 832	15,25	172 300 614	28,65
Kotitaloudet	7 814	89,74	77 167 575	48,14	302 449 929	50,28
Ulkomaiset sijoittajat (rekisteröidyt)	50	0,57	190 962	0,12	677 324	0,11
Hallintarekisteröidyt	8	0,09	3 486 655	2,18	4 832 387	0,80
Yhteensä	8 715	100,00	160 199 936	99,94	601 183 932	99,95
Yhteistilillä			99 492	0,06	304 844	0,05
Liikkeelle laskettu määrä			160 299 428	100,00	601 488 776	100,00

### Osakkeenomistus suuruusluokittain 31.12.2003

Osakkeiden määrä	Osakkaita, kpl	%	Osakkeita, kpl	%	Äänimäärä	%
1–100	1 700	19,51	102 172	0,06	529 938	0,09
101–1 000	4 621	53,02	1 899 249	1,18	5 295 195	0,88
1 001–10 000	1 939	22,25	5 634 725	3,52	14 155 712	2,35
10 001–100 000	370	4,25	10 207 219	6,37	28 534 182	4,74
100 001–1 000 000	62	0,71	21 083 476	13,15	60 702 048	10,09
1 000 001–	23	0,26	121 273 095	75,65	491 966 857	81,79
Yhteensä	8 715	100,00	160 199 936	99,94	601 183 932	99,95
Yhteistilillä			99 492	0,06	304 844	0,05
Liikkeelle laskettu määrä			160 299 428	100,00	601 488 776	100,00